VAFD

сдвоенный предохранительный клапан для гидромоторов

Danfoss OMP-OMR



ПРИМЕНЕНИЕ

Состоит из двух предохранительных клапанов двойного действия и используется для ограничения давления на двух линиях. Специально для гидромоторов Danfoss OMP -OMR

УСТАНОВКА

Установите гидроклапан непосредственно на гидромотор так, чтобы подключить V и V1 к линии нагнетания давления.

ПРИНЦИП РАБОТЫ

Давление в порт V, подключенный к актуатору, подается, пока давление в порту V1 не достигнет давления настройки пружины.
Клапан A служит для настройки максимального давления в порту V1. Клапан B служит для настройки максимального давления в порту V.
Регулировка давления чувствительна к давлению подпора излинии слива. Настройка клапанов осуществляется только в определенном диапазоне .

ОПЦИОНАЛЬНО

- особые гидросхемы
- возможна адаптация под гидромоторы других производителей
- контрящая проволока

ОСОБЕННОСТИ

- клапаны типа VMDC

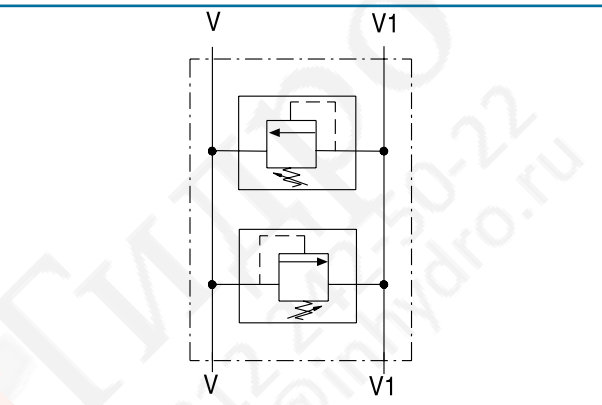

Пример кода заказа

VAFD 1/2 BSP пружина 5-50 бар шестигранник — **VAFD 03 A 1 OMP-OMR**

Структура кода заказа

VAFD – [ ] — **35** — [ ] — [ ] — **OMP-OMR**

Размеры	
	GAS
02	3/8
03	1/2

Пружина (бар)	
A	5-50
B	40-210
C	100-350

Вариант регулировки	
1	Шестигранник
2	Рукоять
3	Защитный колпачок

VAFD

сдвоенный предохранительный клапан для гидромоторов

Danfoss OMP-OMR

ИнГидро
+7 812 242-50-22
info@inhydro.ru
InHydro We Trust

Характеристики

Типоразмер		02/03	02/03	02/03
Пружина		A	B	C
Максимальный расход	л/мин	35	35	35
Макс. настройка пружины	бар	50	210	350
Максимальное рабочее давление, алюминий	бар	350	350	350

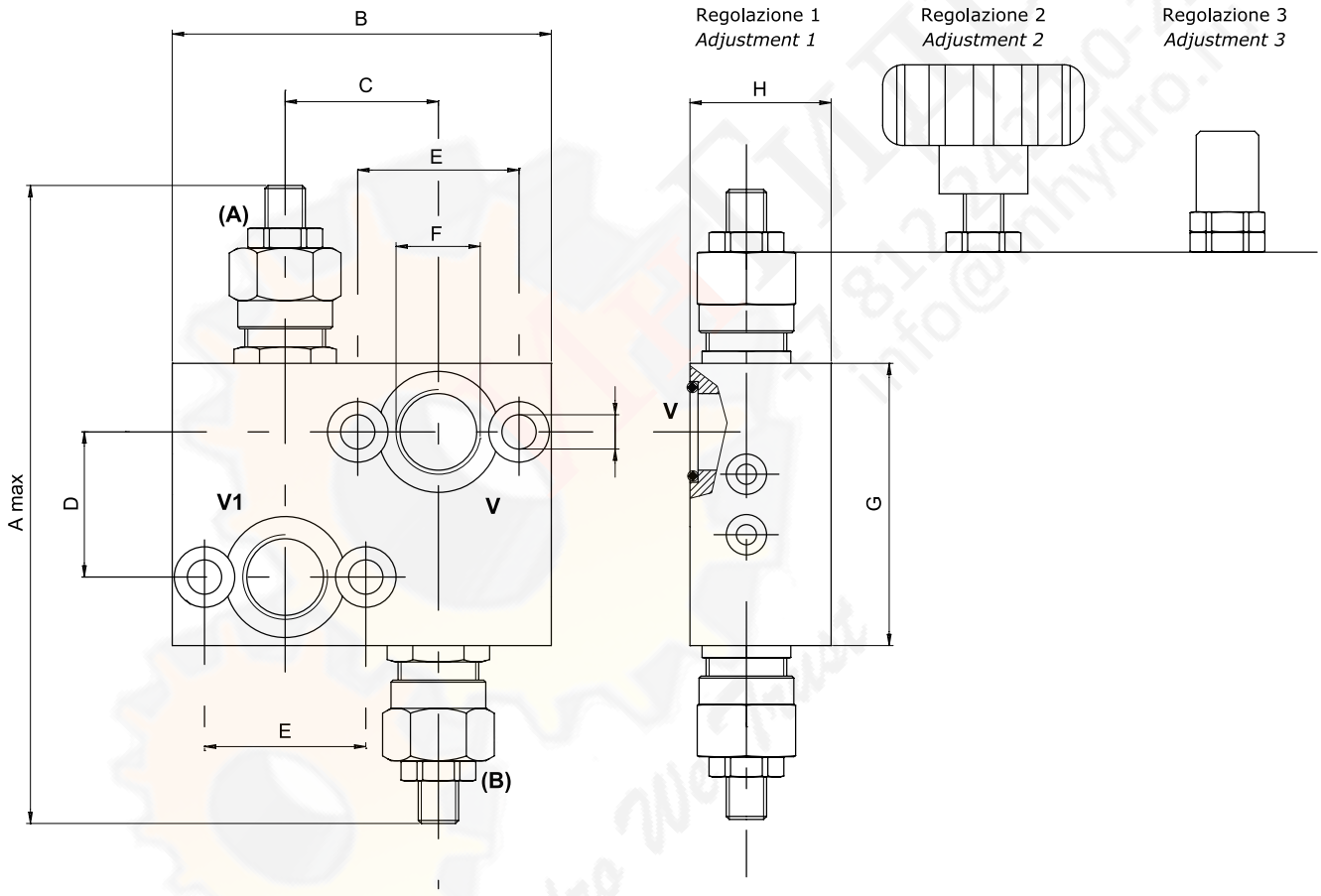

Габаритные размеры и вес

Типоразмер	A	B	C	D	E	F GAS	G	H	I	Вес, кг
02	170	94	38	36	40	3/8	70	35	8.5	0.84
03	170	94	38	36	40	1/2	70	35	8.5	0.81