VBDC 35

сдвоенный предохранительный клапан



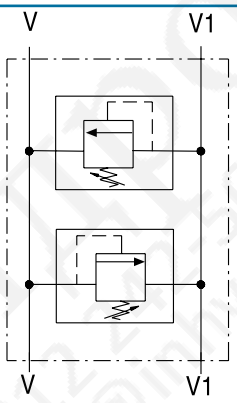

ПРИМЕНЕНИЕ

Состоит из двух предохранительных клапанов двойного действия и используется для ограничения давления на двух линиях.

УСТАНОВКА

Подключить по одному порту V и V1 к линии нагнетания. Остальные порты V и V1 подключить к актуаторам.

ПРИНЦИП РАБОТЫ

Давление в порт V, подключенный к актуатору, подается, пока давление в порту V1 не достигнет давления настройки пружины.
Клапан А служит для настройки максимального давления в порту V.
Аналогично для порта V1 (клапан В). Регулировка давления чувствительна к давлению подпора из линии слива. Настройка клапанов осуществляется только в определенном диапазоне .

ОПЦИОНАЛЬНО

- метрические резьбы
- возможны другие схемы работы
- контрящая проволока

ОСОБЕННОСТИ

- компоненты из закаленных сталей
- картридж типа VMDC
- отсутсвие утечек

Пример кода заказа

VBDC35 алюмииний, 1/2BSP, пружина 5-50 бар, шестигранник — **VBDC35 03 A 1**

VBDC35 алюмииний, 7/8-14 SAE, пружина 40-210 бар, защитный колпачок — **VBDC35 03 S B 3**

VBDC35 алюминий, 1/2NPT, пружина 5-50 бар, шестигранник — **VBDC35 03 N A 1**

VBDC35 алюмииний, 1/2BSP, пружин а 5-50 бар, защитный колпачок — **VBDC35 03 A 3**

Структура кода заказа

VBDC – [ ] – [ ] — [ ] — [ ] — [ ] — [ ]

Корпус	
35	Алюминий
S-35	Сталь

	Размеры		
	GAS	NPT	SAE
02	3/8	3/8	3/4-16
03	1/2	1/2	7/8-14

Тип резьбы	
	GAS
N	NPT
S	SAE

Пружина (бар)	
A	5-50
B	40-210
C	100-350

Вариант регулировки	
1	Шестигранник
2	Рукоять
3	Защитный колпачок

VBDC 35

сдвоенный предохранительный клапан

ИнГидро
+7 812 242-50-22
info@inhydro.ru
InHydro We Trust

Типоразмер		02/03	02/03	02/03
Пружина		A	B	C
Максимальный расход	л/мин	35	35	35
Макс. настройка пружины	бар	50	210	350
Максимальное рабочее давление, алюминий	бар	350	350	350
Максимальное рабочее давление, сталь	бар	400	400	400

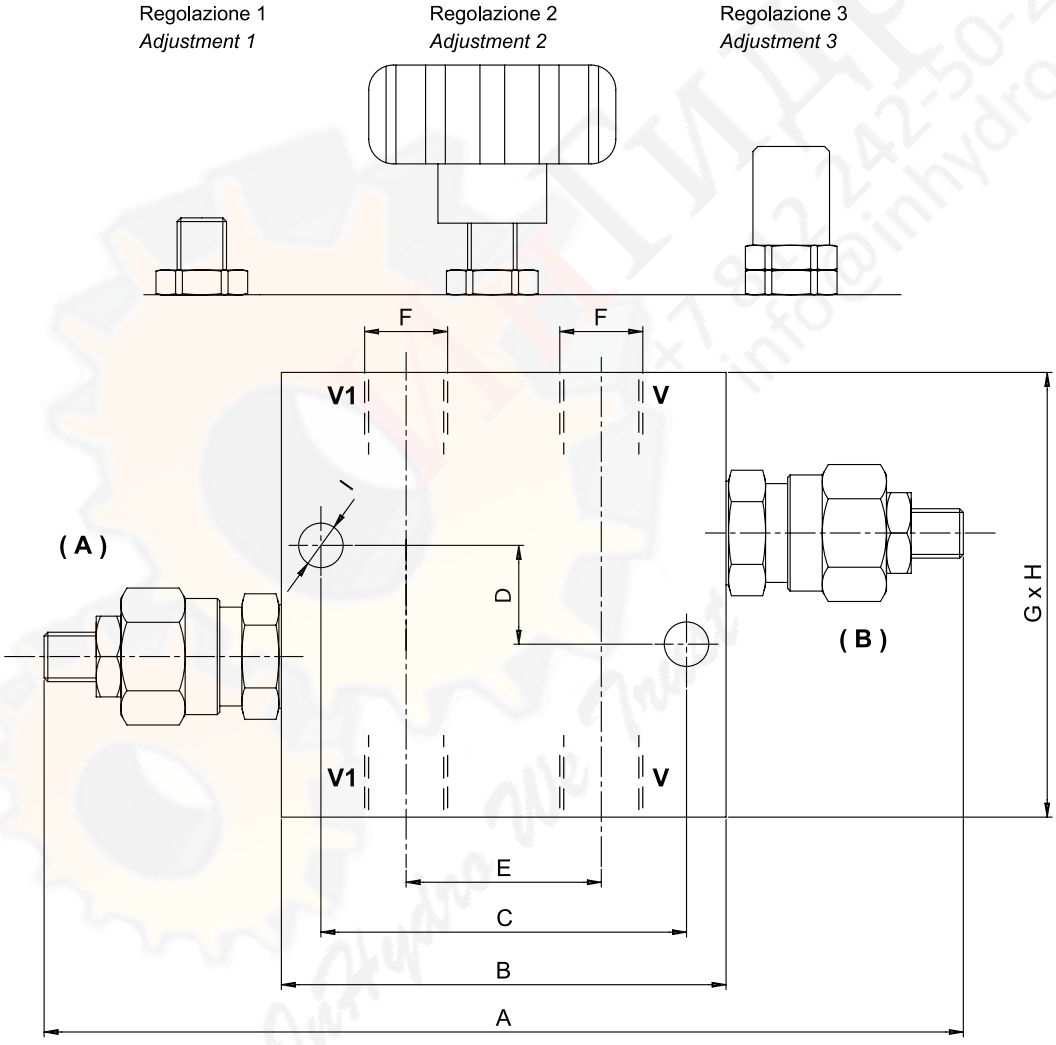

Габаритные размеры и вес

Типоразмер	A	B	C	D	E	F GAS	F NPT	F SAE	G	H	I	Вес, кг **35**	Вес, кг **S-35**
02	218	90	74	20	40	3/8	3/8	3/4-16	90	35	9	0.8	2.1
03	218	90	74	20	40	1/2	1/2	7/8-14	90	35	9	0.8	2