VPDE

гидрозамок двустороннего действия фланцевого монтажа



ПРИМЕНЕНИЕ

Этот клапан используется для блокировки гидроцилинд ра в положении до тех пор, пока не будет подано управ ляющее давление.
Фланцевая установка непосредственно на актуатор.

УСТАНОВКА

Соедините порты A2 и U2 с портами актуатора, а A1 и U 1 - с потоками давления.

ПРИНЦИП РАБОТЫ

Этот клапан обеспечивает поток от порта A1 к порту A2 и питает подключенный к нему порт привода. В то же вр емя поток давления в A1 открывает предохранительны й клапан порта U2, что позволяет потоку возвращаться в U1.
Противоположная ситуация возникает, когда поток давл ения проходит от порта U1 к порту U2.

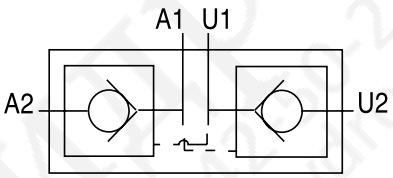

ОПЦИОНАЛЬНО

- корпус из оцинкованной стали
- пружины на 0,5 или 8 бар
- уплотнения Viton
- без уплотнительного кольца на поршне пилота
- одностороннего действия

ОСОБЕННОСТИ

- алюминиевый корпус
- компоненты из закаленных сталей
- отсутствие утечек.

Пример кода заказ

Dimensione 025
- Tipo filetto 1/2 GAS — **VPDE 025 F**

Dimensione 02
Tipo filetto 3/4-16 SAE

02 Dimension
- 3/4-16 SAE Port thread — **VPDE 02 F S**

015 Dimension
-3/8 GAS Port thread — **VPDE 02 F**

Структура кода заказа

VPDE – [ ] — **F** – [ ]

Типоразмер			
	GAS	NPT	SAE
01	1/4	1/4	7/16-20
015	3/8	3/8	9/16-18
02	3/8	3/8	3/4-16
025	1/2	1/2	7/8-14

Резьба	
	GAS
N	NPT
S	SAE

VPDE

гидрозамок двустороннего действия фланцевого монтажа

ИнГидро
+7 812 242-50-22
info@inhydro.ru
InHydro We Trust

Характеристики

Типоразмер		01	015	02	025
Максимальное рабочее давление	бар	350	350	350	350
Максимальный расход	л/мин	20	20	35	35
Управляющее отношение		1:4	1:4	1:7	1:7
Давление открытия	бар	4	4	4	4

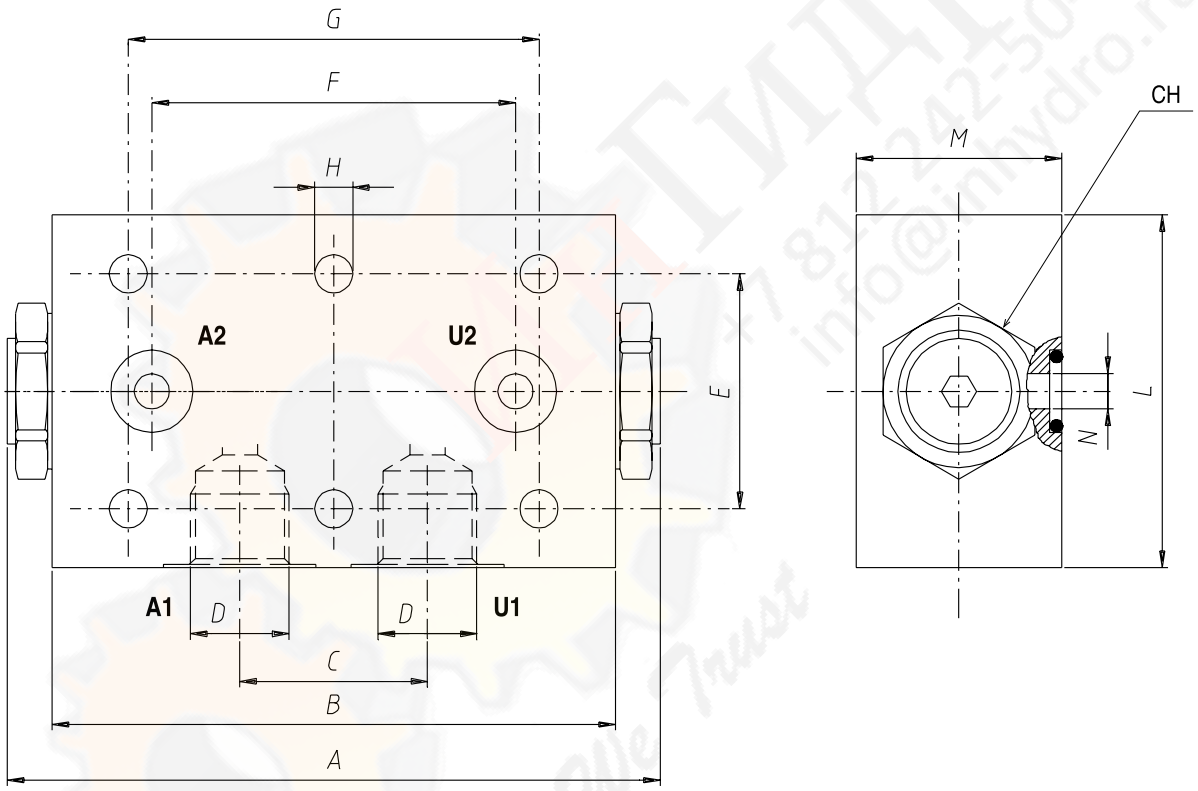

Габаритные размеры и вес

Размеры	A	B	C	D GAS	D NPT	D SAE	E	F	G	H	L	M	N	CH	Вес, кг
01	113	90	32	1/4	1/4	7/16-20	40	52	70	6.5	50	30	ø 5	22	0.43
015	113	90	32	3/8	3/8	9/16-18	40	52	70	6.5	50	30	ø 5	22	0.43
02	113	96	32	3/8	3/8	3/4-16	40	62	70	6.5	60	35	ø 6	27	0.60
025	113	96	32	1/2	1/2	7/8-14	40	62	70	6.5	60	35	ø 6	27	0.60