VS35 APP

клапан последовательности с защитой от давления подпора



ПРИМЕНЕНИЕ

Клапаны последовательности используются для последовательной работы двух гидроцилиндров: при достижении давления настройки клапана первого гидроцилиндра клапан открывается, и рабочая жидкость проходит в напорную магистраль второго гидроцилиндра, сохраняя при этом возможность движения потока в противоположном направлении. Не чувствителен к давлению подпора.

УСТАНОВКА

Присоедините P к линии нагнетания первого гидроцилиндра, а T - к гидроприводу (например, на вход второго гидроцилиндра).

ПРИНЦИП РАБОТЫ

При достижении давления настройки клапана первого гидроцилиндра клапан открывается, и рабочая жидкость проходит в напорную магистраль второго гидроцилиндра, сохраняя при этом возможность движения потока в противоположном направлении.

ОПЦИОНАЛЬНО

- оцинкованный стальной корпус
- метрические резьбы
- контрящая проволока на колпачке

ОСОБЕННОСТИ

- алюминиевый корпус
- картридж типа VMDC
- внутренние компоненты из закаленной стали
- без утечек

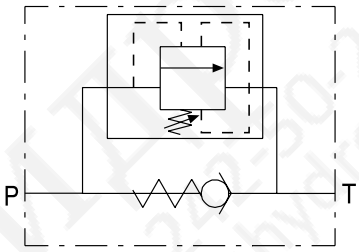

Пример кода заказа

VS35APP 3/8 BSP пружина 5-50 бар — **VS35A3APP**

Структура кода заказа

VS35 – [ ] — [ ] — **3APP**

Типоразмер	
	GAS
02	3/8
03	1/2

Пружина (бар)	
A	5-50
B	40-210
C	100-350

VS35 APP

клапан последовательности с защитой от давления подпора

ИнГидро
+7 812 242-50-22
info@inhydro.ru
InHydro We Trust

Характеристики

Типоразмер		02	03
Максимальное рабочее давление	бар	350	350
Максимальный расход	л/мин	35	35

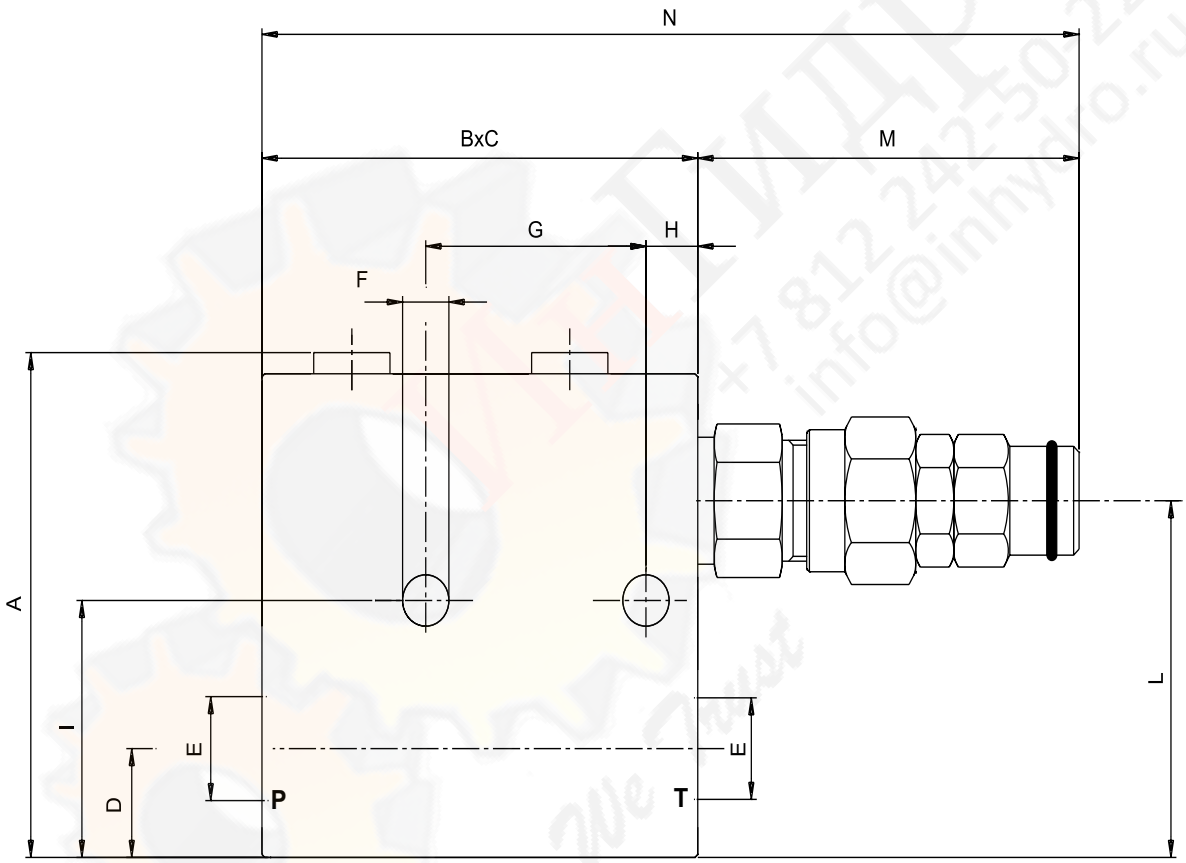

Габаритные размеры и вес

Размеры	A	B	C	D	E	F	G	H	I	L	M	N	Вес, кг
02	84	80	35	18	3/8	8.5	40	10	42.5	59	70	150	0.80
03	84	80	35	18	1/2	8.5	40	10	42.5	59	70	150	0.75